

Mediateket 2015-04-28

# Ändra eller skapa lösenord på Adminweb

För att ändra eller byta lösenord för en elev går du in på Kommunens intranät.  
[intranat.stenungsund.se](https://intranat.stenungsund.se)

Där hittar du Adminweb. Du kan också skriva [adminweb.stenungsund.se](https://adminweb.stenungsund.se) direkt i adressfönstret.

## OBS!

Du behöver sitta på en PC, tunn klient eller vara uppkopplad på "RDP/Windowsläge på Mac" via Macen.

The screenshot shows a Microsoft Remote Desktop window with a Windows Internet Explorer browser. The browser address bar contains <https://intranat.stenungsund.se/>. The website header includes the logo for Stenungsunds kommun Intranät and search bars for 'Sök person' and 'Ange sökord'. A navigation bar contains links for 'Personalinformation', 'Självservice, stöd, support', 'Ekonomi, upphandling', and 'Kommun, organisation'. The main content area is divided into sections: 'Nyheter' with two news items, 'Driftinformation' with alerts for 'Störning i Webbmailen' and 'Epost synkning', 'Mina nyhetsflöden' with a 'Välj vy' button, and 'Mina program' with a list of links: 'Adminweb skola', 'Besched Webb', and 'Betygswebb'. The 'Adminweb skola' link is circled in red.

Nästa steg är att du loggar in med dina vanliga inloggningsuppgifter. I första fältet ska det stå **skola\**användarnamn.

**\**, även kallat backslash, kräver tangentkombinationerna nedan.

På PC eller tunn klient:

**Alt Gr-\** eller  
**Ctrl-Alt-+**

Via RDP/Windows läge på Mac:

**Vänster ctrl-alt-+**

The screenshot shows a Windows security dialog box titled 'Windows-säkerhet'. The text reads: 'Användarnamn och lösenord krävs för servern adminweb.stenungsund.se på adminweb.stenungsund.se.' Below this is a warning: 'Varning: Den här servern begär att du ska skicka ditt användarnamn och lösenord på ett sätt som inte är säkert (basic-autentisering utan säker anslutning).' There are two input fields: the first contains 'skola\' and is circled in red, and the second is labeled 'Lösenord'. Below the fields is a checkbox labeled 'Kom ihåg detta'. At the bottom right are 'OK' and 'Avbryt' buttons.

Sök på elevens namn.

Stenungsunds kommun

Användarnamn  Förnamn   
Datornamn  Efternamn

Användare | Skrivare | Du är inloggad som: SKOLA\KRTT

Visa användare

**Välkommen till AdminWeb Skola 5.8.1.2a**  
Med hjälp av AdminWeb Skola kan du som lärare/pedagog hantera användarkonton (elever) och skrivare. Vill du registrera ett ärende till helpdesk gör du enklast detta via formulären på [Intranät](#)

**Anvisningar och funktioner**  
En övergripande beskrivning av de generella funktionerna i portalen hittar du här.

- Under menyalet 'Användare' kan du se status och hantera användarkonton ex. se om ett elevkonto är låst eller byta lösenord för eleven. Användare kan du söka direkt i sökfältet överst på sidan.
- Under menyalet 'Skrivare' kan du se status på nätverksskrivare. Välj 'Skrivarhantering' i menyn till vänster så får du upp ett sökfält

Klicka på respektive meny för mer detaljerad information.

### Sök efter användare och/eller dator.

Skriv in användarnamn och/eller datornamn i rutorna nedan för att söka efter användare eller dator som du vill jobba med.

### Sök efter användare och/eller dator.

Användarnamn   
Förnamn   
Efternamn   
Datornamn

Du får då upp en lista på användare och kan välja den du vill ändra lösenord för. Klicka på namnet som har en liten symbol av en människa bredvid sig.

### Listning av användare

Namn	Konto	Kopplat objekt
 Tina Tegnér	KRTT	
 Tina Tegner	VFUTTR	

Namn: Tina Tegner  
Mailadress: [tina.tegner.vfu@skola.stenungsund.se](mailto:tina.tegner.vfu@skola.stenungsund.se)  
Beskrivning: Student - VFU\_GU  
AD-placering: AD\_JANITOR/LÅSTA KONTON-PERSONAL

Längst ned kan du gå in och skriva det lösenord som eleven vill ha. (Minst 6 tecken och inte å,ä eller ö).

Du kan låta lösenordet stå kvar som redan finns där. Det är autogenererat och är inte det som eleven har nu.

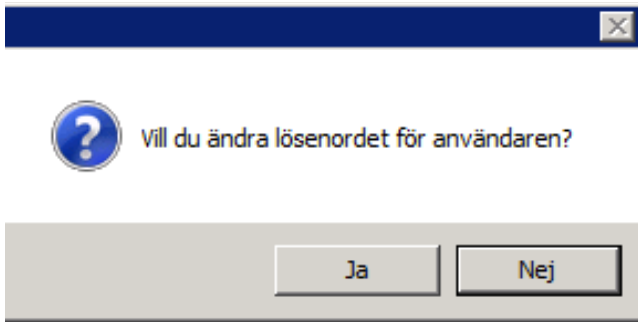
Tryck OK.

### Status uppgifter

Låsningsstatus: Användarkontot är inte låst  
Utgångsdatum: Kontot har utgångsdatum: 2009-07-0  
Konto status: Kontot har status disabled

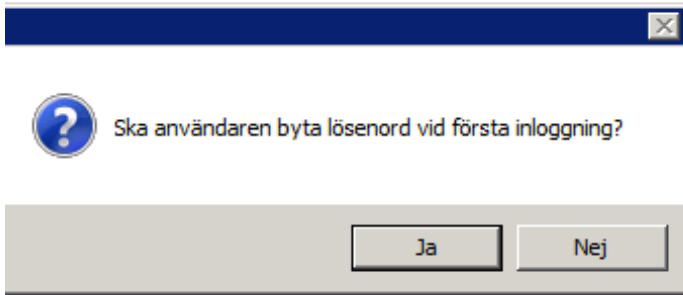
### Funktioner

(Minsta längd för lösenord: 6 tecken)

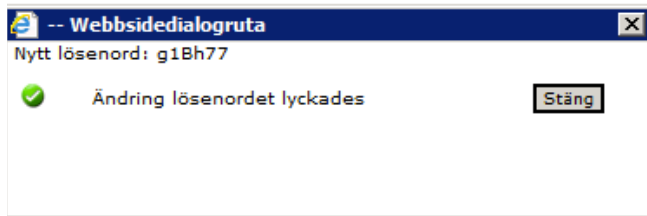


Nu dyker följande rutor upp:

Tryck Ja.



Tryck Nej.



Klart!